
















Pavimenti locali, camere e connettivi in PVC		Pavimenti e rivestimenti bagni in PVC	
	Pavimenti camere e locale parrucchiere		Bagni nucleo
	Pavimenti connettivi		Altri bagni
	Pavimenti locali (infermeria, personale, deposito palestra)		Rivestimento
<hr/>			
Inseriti in PVC			
	Inserto 1		Inserto 3
	Inserto 2		Inserto 4
<hr/>			
Pavimenti palestra in PVC			
	Pavimento palestra		Fasce esterne
<hr/>			
Pavimenti in piastrelle in gres porcellanato (formato 30x30)			
	Pavimento cucina e locali Atot = 54,4 mq		Pavimento e rivestimento camera mortuaria Apav = 95 mq Ariv = 100,87 mq
	Pavimento e locali interrati Rivestimento pareti bagni Apav = 125,90 mq Ariv = 24,29 mq		